


# NOMAPACK® WS



NOMAPACK® WS ist ein innovativer Transportschutz für Windschutzscheiben und Glas. Eine Innenverstärkung des Profils verhindert das Durchstechen scharfer Kanten und schützt so effektiv das Produkt. Zur einfachen Verarbeitung steht Ihnen ein umfangreiches Sortiment an Werkzeugzubehör zur Verfügung.

- Patentierter Glaskantenschutz
- Einzigartiges innenverstärktes Spezialprofil
- Effizienter Schutz gegen Kratzer und Bruch

## Produkteigenschaften

- PE-LD Schaum
- Raumdichte von 25 kg/m<sup>3</sup> bis 63 kg/m<sup>3</sup>
- Lieferbar als Rollenware
- Wasseraufnahme < 1 - vol.% nach 40 Tagen
- 100% wiederverwertbar



NMC sa behält sich vor, jederzeit und ohne vorherige Ankündigung, die Produktlinie oder deren technische Eigenschaften auf den neuesten Stand der Erkenntnisse zu bringen. Alle Angaben in diesen Unterlagen geschehen nach bestem Wissen. Bei Fragen zu diesen technischen Angaben wenden Sie sich bitte an den NMC Informationsdienst. Ein Abdruck oder Nachdruck, auch auszugsweise, ist nur mit unserer ausdrücklichen Zustimmung erlaubt.

Für weitere Informationen kontaktieren Sie bitte die jeweilige Tochtergesellschaft in Ihrem Land. Besuchen Sie [www.nmc.eu/contact](http://www.nmc.eu/contact)

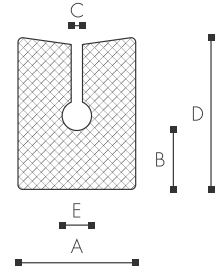
[www.nmc.eu](http://www.nmc.eu)



# NOMAPACK® WS 33x26



- Speziell für Kantenstärken von 3mm bis 6mm oder Windschutzscheiben ohne Gummilippe entworfen
- Gute Eigenklemmung durch hohe Lippenspannung
- Erhältlich mit oder ohne Innenverstärkung
- Lieferbar auf Endlosspule zum Selbstablängen

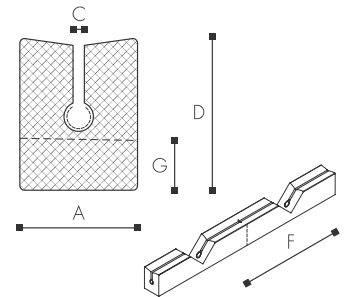


Typ	A mm	B mm	C mm	D mm	E mm	Dichte	Länge	VPE	Artikelnummer
33x26 BC	26 $+1/-1$	12 $+1/-1$	3	33 $+1/-1$	6 $+1/0$	63 kg/m <sup>3</sup> $+2/-2$	460 m $\pm 2\%$	460 m/Rolle	KPPW33263000
33x26 CBC	26 $+1/-1$	12 $+1/-1$	3	33,5 $+1/-1$	6 $+1/0$	45 kg/m <sup>3</sup> $+2/-2$	460 m $\pm 2\%$	460 m/Rolle	KPPW33263007
33x26 CYC	26 $+1/-1$	12 $+1/-1$	3	33 $+1/-1$	6 $+1/0$	63 kg/m <sup>3</sup> $+2/-2$	460 m $\pm 2\%$	460 m/Rolle	KPPW33260006

# NOMAPACK® WS 33x26 Edge-Pad CYC



- Sicherer Schutz für Glasteile, Spiegel und empfindliche Metallteile
- Vorgestanzt mit patentierter Innenverstärkung
- Lieferbar auf Endlosspule zum Selbstablängen

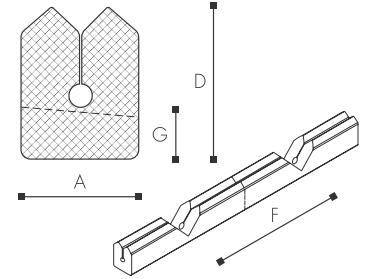


Typ	A mm	G mm	C mm	D mm	F mm	Dichte	Länge	VPE	Artikelnummer
33x26 Edge-Pad CYC	26 $+1/-1$	11 $+1/-1$	3	33 $+1/-1$	160 $+7/-7$	63 kg/m <sup>3</sup> $+2/-2$	460 m $\pm 2\%$	460 m/Rolle	KPPW33260013

# NOMAPACK® WS 33x26 Edge-Pad YC



- Sicherer Schutz für Glasteile, Spiegel und empfindliche Metallteile
- Wahlweise mit oder ohne Vorstanzungen
- Effektive Sicherheit beim Transport hochempfindlicher Güter
- Lieferbar auf Endlosspule zum Selbstablängen

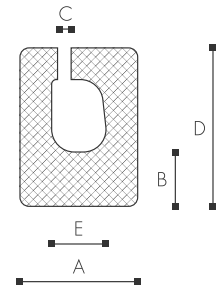


Typ	A	G	D	F	Dichte	Länge	VPE	Artikelnummer
	mm	mm	mm	mm				
33x26 Edge-Pad YC	25 $+1/-1$	11 $+1/-1$	33 $+1/-1$	160 $+7/-7$	55 kg/m <sup>3</sup> $+2/-2$	460 m $\pm 2\%$	460 m/Rolle	KPPW33260001

# NOMAPACK® WS 35x26



- „Universeller“ Transportschutz für Windschutzscheiben mit oder ohne Gummilippen
- Speziell entwickelte Form passt sich allen Windschutzscheibentypen an
- Lieferbar auf Endlosspule zum Selbstablängen

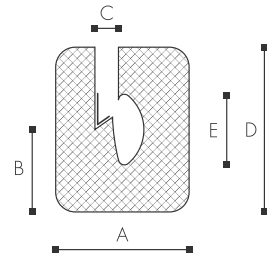


Typ	A	B	C	D	E	Dichte	Länge	VPE	Artikelnummer
	mm	mm	mm	mm	mm				
35x26 BC	26 $+1/-1$	12 $+1/-1$	3	35 $+2/-2$	12 $+1/0$	50 kg/m <sup>3</sup> $+2/-2$	350 m $\pm 2\%$	350 m/Rolle	KPPW35263000
35x26 CBC	26 $+1/-1$	12 $+1/-1$	3	35 $+2/-2$	12 $+1/0$	50 kg/m <sup>3</sup> $+2/-2$	350 m $\pm 2\%$	350 m/Rolle	KPPW35263001

## NOMAPACK® WS 40x30



- Ideal für Windschutzscheiben mit Gummilippe an der Innenseite
- Lieferbar auf Endlosspule zum Selbstablängen

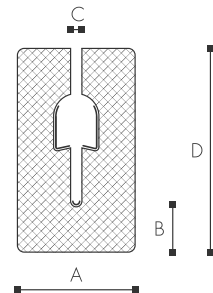


Typ	A mm	B mm	C mm	D mm	E mm	Dichte	Länge	VPE	Artikelnummer
40x30 CBC	34 $+2/2$	21 $+1/1$	6	42 $+2/2$	18 $+1/1$	55 kg/m <sup>3</sup> $+2/2$	270 m $\pm 2\%$	270 m/Rolle	KPPW40303001

## NOMAPACK® WS 45x26



- Für Windschutzscheiben mit oder ohne Gummilippen
- Passt sich allen Windschutzscheibentypen passgenau an
- Lieferbar auf Endlosspule zum Selbstablängen

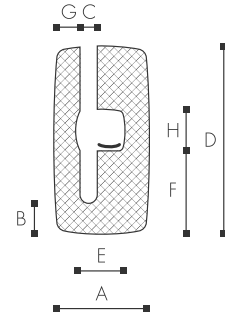


Typ	A mm	B mm	C mm	D mm	Dichte	Länge	VPE	Artikelnummer
45x26 CBC	26 $+1/1$	10 $+1/1$	3	45 $+2/2$	55 kg/m <sup>3</sup> $+2/2$	270 m $\pm 2\%$	270 m/Rolle	KPPW45263000

# NOMAPACK® WS 60x30




- Ideal für Windschutzscheiben mit einer Dichtung an der Außenseite der Scheibe
- Lieferbar auf Endlosspule zum Selbstablängen



Typ	A	B	C	D	E	F	G	H	Dichte	Länge	VPE	Artikelnummer
	mm	mm	mm	mm	mm	mm	mm	mm				
60x30 CBC	31 $+2/-2$	10 $+1/-1$	$+/-5,5$	61 $+3/-3$	16 $+1/-1$	27 $+2/-2$	8,5 $+1/-1$	13,5 $+1/-1$	45 kg/m <sup>3</sup> $+2/-2$	200 m $\pm 2\%$	200 m/Rolle	KPPW60303000

## Komplementärprodukte

### NOMAPACK® U



NOMAPACK® U sind effektive Kantenschutzprofile für Ecken und Rundungen aller Art. Sie sind in verschiedenen Abmessungen und Stärken verfügbar und schützen so effizient Ihr Produkt. Auf Anfrage entwickeln wir gerne auch Profile nach Kundenspezifikation.

### NOMAPACK® L



NOMAPACK® L Profile sind mit oder ohne Kleber erhältlich und sind die ideale Schutzverpackung für Ecken, Kanten und kratzempfindliche Flachprodukte. Sie liefern Schutz für einzelne Teile oder verrichten ihre Arbeit als Stapelschutz auf Paletten.

### NOMAPACK® C



Die Reihe der NOMAPACK® C - Profile wurde speziell zum Schutz von Badkeramik entworfen und bietet kundenspezifische Lösungen für vielseitige Anwendungen.

