



NOMA[®] ROHRISOLIERUNG



Klug isoliert, clever gespart





NOMA[®]
ROHRISOLIERUNGEN
360 Grad Innovation



Seit je haben Menschen das Bedürfnis nach Wärme und Sicherheit. Feuer und ein Unterschlupf, das bedeutete für unsere Vorfahren überleben. Heute, in der Zeit von Hektik, Anonymität und Ressourcenknappheit, weht uns täglich ein rauer Wind entgegen. Der Wunsch nach Schutz und Geborgenheit ist stärker denn je.

Die Zukunft der Erde hängt davon ab, wie wir mit Energieträgern umgehen und welche Innovationen sich im Bereich der Energieproduktion und Nutzung durchsetzen werden. Energieeffiziente Baustoffe leisten dabei einen wichtigen Beitrag. Intelligente, schonend produzierte Materialien verlängern den Lebenszyklus von Energie drastisch. Damit die Welt für uns und unsere Kinder lebenswert bleibt. Wir von NMC pflegen diese Philosophie der Nachhaltigkeit schon seit einem halben Jahrhundert und sorgen mit durchdachten Produkten und Spitzentechnologie für ein rundum gutes Gefühl. Unsere Kernkompetenz liegt in der Entwicklung, der Produktion und der globalen Vermarktung technischer Schäume.

NOMA® Rohrisolierungen vermitteln zwischen den Elementen Feuer, Wasser, Erde und Luft und sorgen dafür, dass deren Beziehung zum Menschen harmonisch verläuft. Unsere Schaumtechnologie umschließt und schützt Leitungen in den Bereichen Energieversorgung und Sanitär. 360 Grad Sicherheit für 365 Tage im Jahr. Dank innovativen Verschlusssystemen sind NOMA® Rohrisolierungen rasch und kostengünstig montiert. Und danach wird erst recht gespart – der Umwelt und Ihrem Portemonnaie zuliebe. Es gibt kaum etwas, das nicht isoliert werden könnte. Und falls doch, sollten Sie mit uns darüber sprechen. NMC kümmert sich ums Drumherum.



NOMAZIP®

Der Heizkostenkiller mit dem Zipverschluss



Der Heizkostenkiller mit dem bequemen Zipverschluss macht Schluss mit unnötigen Energieverlusten.

- Rundextrudierter Polyethylenschaum mit geschlossenzelliger Struktur
- Ausgezeichnete Isoliereigenschaften: Wärmeleitzahl 0,040 W/mK bei 40°C
- Verminderung der Heizenergieverluste um bis zu ca. 76%
- Enorm flexibel
- Physiologisch und chemisch unbedenklich
- Brandklasse: normal entflammbar
- Einfachste Verarbeitung durch Zippen. Kein Kleben oder Clipsen
- Verhindert Spannungsriss-Korrosion
- Einsetzbar bei einer Rohrtemperatur bis zu +100°C

Dämmdicke	Rohr Ø	VK Einheit
15 mm	15 mm	1 m
15 mm	18 mm	1 m
15 mm	22 mm	1 m
15 mm	28 mm	1 m
15 mm	35 mm	1 m
15 mm	42 mm	1 m
15 mm	48 mm	1 m
15 mm	60 mm	1 m



Zubehör

- NOMA® Specialband (30mm x 20m) zum Umwickeln der Stöße
- NOMA® Wickelband (50mm x 7,5m) zur Isolierung schwer zugänglicher Stellen



NOMA® EASY

Das kinderleichte Isolierkonzept



Die zeitsparende Rohrinsolierung mit selbstklebendem Verschlusssystem.

- PE Rohrinsolierung
- Lambdawert 0,040 W/mK
- Brandklasse: schwer entflammbar
- einsetzbar bei Rohrtemperatur von bis zu +85°C
- **50% EnEV-konform**
(Ø 15 bis 22, Ø 28 nur bei Stahlrohren)

Dämmdicke	Rohr Ø	VK Einheit
13 mm	15 mm	1 m
13 mm	18 mm	1 m
13 mm	22 mm	1 m
13 mm	28 mm	1 m
13 mm	35 mm	1 m
13 mm	42 mm	1 m



Die zeitsparende Rohrinsolierung mit 100% EnEV-Eignung.

- PE Rohrinsolierung
- Lambdawert 0,040 W/mK
- Brandklasse: schwer entflammbar
- einsetzbar bei Rohrtemperatur von bis zu +100°C
- **100% EnEV-konform**
(Ø 15 bis 22, Ø 28 nur bei Stahlrohren)

Dämmdicke	Rohr Ø	VK Einheit
25 mm	15 mm	1 m
25 mm	18 mm	1 m
25 mm	22 mm	1 m
25 mm	28 mm	1 m



Zubehör

- NOMA® EASY BÖGEN (für NOMA® EASY 13 mm)
- NOMA® T-STÜCK (für NOMA® EASY 13 mm)
- NOMA® Specialband (30mm x 20m) zum Umwickeln der Stöße.
- NOMA® Wickelband (50mm x 7,5m) zur Isolierung schwer zugänglicher Stellen.
- CLIMACOLL® (125g) Kleber zum Verkleben der Längsschlitzte.



NOMA®PI

Die ideale Lösung für Kostenbewusste




NOMA®PI ist die alternative Isolierung zum supergünstigen Sparpreis. Das ideale Produkt für den kostenbewussten Verbraucher.

- PE Rohrisolierung
- Brandklasse: normal entflammbar
- einsetzbar bei Rohrtemperatur von bis zu +85°C

Dämmdicke	Rohr Ø	VK Einheit
9 mm	15 mm	1 m
9 mm	18 mm	1 m
9 mm	22 mm	1 m
9 mm	28 mm	1 m
9 mm	35 mm	1 m
9 mm	42 mm	1 m
13 mm	15 mm	1 m
13 mm	18 mm	1 m
13 mm	22 mm	1 m
13 mm	28 mm	1 m
13 mm	35 mm	1 m
13 mm	42 mm	1 m


Zubehör

- NOMA®PI Klebeband (30mm x 33m) zum Umwickeln der Stöße
- Clipse als Montagehilfe
- CLIMACOLL® (125g) Kleber zum Verkleben der Längsschlitzte



NOMA[®]SOLAR

Das Hightechkonzept für Hochtemperaturen



Die flexible Lösung aus Kautschuk für den Hochtemperaturbereich und zur Isolierung von Solaranlagen.

- Rohrisolierung aus synthetischem Kautschuk
- Lambdawert 0,045 W/mK
- UV beständig
- Brandklasse: normal entflammbar
- einsetzbar bei Rohrtemperatur von -40°C bis +175°C

Dämmdicke	Rohr Ø	VK Einheit
13 mm	15 mm	1 m
13 mm	18 mm	1 m
13 mm	22 mm	1 m
13 mm	28 mm	1 m



Zubehör

- NOMA[®]SOLAR Schutzband (50mm x 2,5m) zum Schutz vor äußerlicher Beschädigung z. B. durch pickende Vögel



NOMA®GUM

Die flexible Schalldämmung aus Kautschuk



Wer mit NOMA®GUM Heizungsrohre isoliert vermeidet teure Wärmeverluste.

- Material: NOMA®GUM ist aus Kautschuk gemacht, mit geschlossenzelliger Struktur
- Verschluss mit Selbstklebeband
- Einsetzbar bei Rohrtemperatur von -40°C bis +105°C
- Sehr gute Isoliereigenschaften
- Lambdawert 0,040 W/mK bei 40°C
- Brandklasse: schwer entflammbar
- Verhindert die Bildung von Kondensat
- Wasserabsorption 0.47% ASTM D1506

Dämmdicke	Rohr Ø	VK Einheit
13 mm	15 mm	1 m
13 mm	18 mm	1 m
13 mm	22 mm	1 m
13 mm	28 mm	1 m



Zubehör

- NOMA®PI Klebeband (30mm x 33m) zum Umwickeln der Stöße
- Kautschuckband, selbstklebend 50mm x 5m



NOMA® WOOL

Steinwolle-Isolierschale mit Oberflächenbeschichtung




Die zeitsparende Rohrinsolierung mit selbstklebendem Verschlusssystem.

- Anwendungsbereich: Wärmeleitungs- und Brauchwasseranlagen, Rohr-, Klima- und Lüftungsleitungen, Solarleitungen
- Lambdawert 0,037 W/mK (bei Nenn-dicke ≤ 40mm)
- Lambdawert 0,038 W/mK (bei Nenn-dicke > 40mm)
- Brandklasse A2 nach DIN 4102
- Temperatureinsatzbereich ≤ 250°C
- Schmelztemperatur > 1000°C
- **100% EnEV-konform**
- Verminderung der Heizenergieverluste um bis zu 81%

Dämmdicke	Rohr Ø	VK Einheit
23 mm	15 mm	1 m
22 mm	18 mm	1 m
22 mm	22 mm	1 m
22 mm	28 mm	1 m
20 mm	35 mm	1 m
21 mm	42 mm	1 m
22 mm	48 mm	1 m
20 mm	60 mm	1 m

Zubehör

- NOMA® WOOL Band Alubedampft (50 mm x 100 m)



NOMA® ABFLUSS

Körperschalldämmung im Sanitärbereich



Sorgt für Körperschalldämmung bei Guss- und Kunststoffrohren im Sanitärbereich.

- Geschlossenzelliges Weichschaum-PE
- Brandklasse: normal entflammbar
- einsetzbar bei Rohrtemperatur von bis zu +95°C
- Robuste Außenhaut schützt vor mechanischer Beanspruchung, Schweißwasser und Korrosion
- Schalldruckpegel 17 dB(A)

Dämmdicke	Rohr Ø	VK Einheit
4 mm	50 mm	2,5 m
4 mm	70 mm	2,5 m
4 mm	100 mm	2,5 m



Zubehör

- NOMA® WICKELSTREIFEN (70mm x 2mm x 3,60m) zum Umwickeln der Stöße



NOMA® SCHUTZSCHLAUCH

Der Bodyguard für Kaltwasserleitungen



Verhindert die Korrosion der Kaltwasserleitungen und schützt das Leitungssystem vor Schwitzwasser.

- Geschlossenzelliges Weichschaum-PE
- schützt vor Schwitzwasser, Rost und mechanischer Einwirkung
- isoliert gegen Leitungsgeräusche (Knackgeräusche)
- mit praktischem Montagehilfe-Aufsatz
- Brandklasse: normal entflammbar
- einsetzbar bei Rohrtemperatur von bis zu +95°C
- Robuste Außenhaut schützt vor mechanischer Beanspruchung

Dämmdicke	Rohr Ø	VK Einheit
4 mm	12-15 mm	10 m
4 mm	18-22 mm	10 m



Zubehör

- NOMA® Specialband (30mm x 20m) zum Umwickeln der Stöße.
- NOMA® Wickelband (50mm x 7,5m) zur Isolierung schwer zugänglicher Stellen.



nmc Deutschland GmbH

Weierhausstr. 8b – D-64646 Heppenheim – Deutschland
Tel.: +49 6252 967-0 – Fax: +49 6252 967-4 44
info@nmc-deutschland.de

www.nmc.eu

